


# ОПЕРАТИВНЫЕ ДЕМОГРАФИЧЕСКИЕ ПОКАЗАТЕЛИ ПО СМОЛЕНСКОЙ ОБЛАСТИ ЗА ЯНВАРЬ


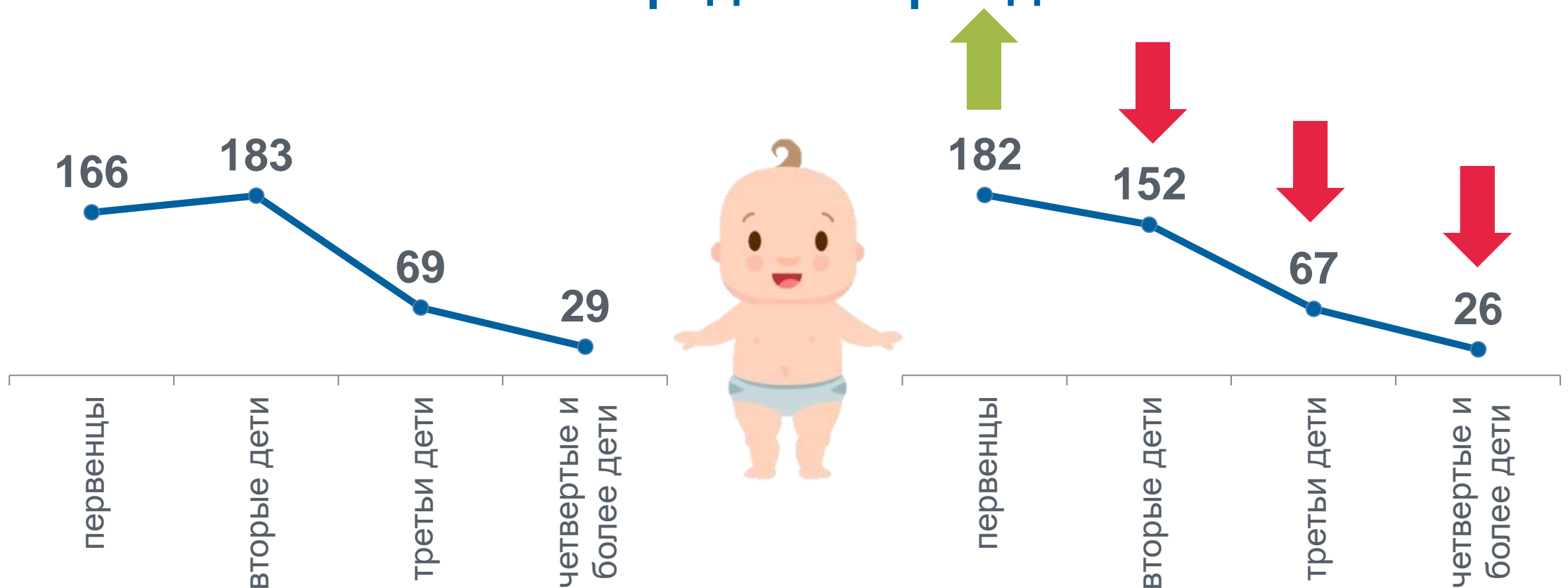
2022 год

2023 год

Родилось



По очередности рождений



Миграция населения



1 732

прибывшие

1 736

2 304

выбывшие

1 663

↓ -572

миграционный  
прирост (+), убыль (-)

+73 ↑